










## SZYMANKOWO — NOWY DWÓR GDAŃSKI

4.50	6.40		14.30			17.33			19.17		<i>o</i> Malbork	400 <i>p</i>	7.26			10.26			17.30		21.35	22.17		
5.03	6.52		14.43			17.44			19.24		<i>p</i> Szymankowo	400 <i>o</i>	7.14			10.14			17.19		21.24	22.03		
4.45	6.39		14.43			17.30			18.25		<i>o</i> Tczew	400 <i>p</i>	7.32			10.02			17.24		20.34	23.05		
4.57	6.50		14.52			17.41			18.35		<i>p</i> Szymankowo	400 <i>o</i>	7.24			9.49			17.12		20.22	22.53		
97411	97413		97417			97419			97421		nr poc.		nr poc.	97414			97416			97420		97422	97424	
2	2		2			2			2		klasa		klasa	2			2			2		2	2	
									km															
5.13	7.10		15.05			18.05			20.30	0	<i>o</i> SZYMANKOWO 		<i>p</i>	6.44				8.55			16.45		20.00	22.02
5.20	7.18		15.13			18.13			20.38	5	 Stogi (Op)			6.35				8.46			16.37		19.52	21.54
5.26	7.23		15.18			18.18			20.43	9	 Tralewo (Op)			6.29				8.40			16.31		19.46	21.48
5.32	7.30		15.25			18.25			20.50	13	Nowy Staw			6.22				8.33			16.24		19.39	21.41
5.41	7.39		15.34			18.34			20.59	20	 Marynowy (Op)			6.12				8.23			16.13		19.28	21.30
5.48	7.46		15.41			18.41			21.06	25	<i>p</i> NOWY DWÓR GD. 		<i>o</i>	6.04				8.15			16.05		19.20	21.22